



燈の匠  
Light Master

勁戰三代  
雙功能  
鷹眼方向燈  
安裝說明書

# 產品內容


方向燈




方向燈接頭  
(2PIN 接頭)

方向燈接頭  
(2PIN 接頭)

日行燈接頭  
(4PIN 接頭)






請先將子彈頭的部分插上再行安裝

# 所需工具

十字螺絲起子



# 安裝說明

卸下龍頭下方左右插銷



卸下龍頭上方左右螺絲

拆下龍頭



拔開 4PIN 日行燈接頭

拔開 2PIN 方向燈接頭



日行燈接頭

方向燈接頭


卸下左右共六顆螺絲

換上方向燈並鎖上





# 串接 4PIN 日行燈接頭



接上 2PIN 方向燈接頭



請依照上方步驟反序將車殼裝回

# 繼電器安裝說明



拔下並更換繼電器

