



燈の匠  
Light Master

# FORCE 鷹爪雙功能 前方向燈 安裝說明書

# 產品內容



前方向燈  
燈具

前方向燈  
燈具

方向燈 / 日行燈  
接頭



日行燈接頭




大燈串接線



# 所需工具

十字螺絲起子



星字螺絲起子



外六角 10mm






# 安裝說明

卸下左右四顆螺絲，拆下大盾





卸下左右螺母





卸下左右螺絲





卸下左右螺絲





卸下大燈底部塑膠插銷

拆除車殼，拔除線組





卸下左右八顆螺絲

更換方向燈後鎖上螺絲






接上右邊線組

右邊日行燈接頭

右邊方向燈接頭






接上左邊線組


左邊方向燈接頭

左邊日行燈接頭





# 串接車體大燈配線





# 線組串接車體配線



請依照上方步驟反序將車殼裝回



# 繼電器安裝說明





卸下左右四顆螺絲

拆下大盾





拔下繼電器並更換



請依照上方步驟反序將大盾裝回