



燈の匠  
Light Master

# FORCE 極光多功能 前方向燈

## 安裝說明書



# 產品內容



前方向燈  
燈具

輔助照明開關




方向燈 / 日行燈  
接頭



# 所需工具

十字螺絲起子



星字螺絲起子



外六角 10mm






# 安裝說明

卸下左右四顆螺絲，拆下大盾





卸下左右螺母





卸下左右螺絲





卸下左右螺絲





卸下大燈底部塑膠插銷

拆除車殼，拔除線組






卸下左右八顆螺絲






# 接上霧燈開關及日行燈線組






# 更換方向燈後鎖上螺絲





接上右邊線組


右邊方向燈接頭






接上左邊線組

左邊方向燈接頭





# 串接車體大燈配線





# 線組串接車體配線



請依照上方步驟反序將車殼裝回



# 繼電器安裝說明





卸下左右四顆螺絲

拆下大盾





拔下繼電器並更換



請依照上方步驟反序將大盾裝回