



燈の匠
Light Master

FORCE SMAX 牌架下移

安裝說明書

* 此產品需要搭配類 MT-09 後土除方能安裝

產品內容



牌架 + 牌照燈



短螺絲 *4+ 螺母 *2




長螺絲 *2



墊片 *2

轉接座





牌照燈延長線



所需工具

內六角 4mm



內六角 6mm



可自行調整牌架高度

安裝說明

轉接座與牌架鎖上螺絲



轉接座鎖上後土除支架



請在轉接座與支架間墊上墊片再行鎖上

鎖上後土除



請墊上墊片再行鎖上

卸下螺絲



卸下螺絲，拆開車廂（馬桶）




整理牌照燈延長線




可準備束帶固定

整理牌照燈延長線



可準備束帶固定

接上延長線接頭



牌照燈接頭接上



可準備束帶固定