




燈の匠
Light Master

FORCE SMAX 低把座總成 安裝說明書

* 把手為加購產品，說明書與總成共用

產品內容

把手座




螺絲



飾蓋
轉接座



底座



所需工具



內六角 6mm




內六角 8mm

請另行準備螺絲膠

安裝說明

鎖上轉接座四顆螺絲

圓頭長螺絲



鎖螺絲時請使用螺絲膠



放上把手及把座

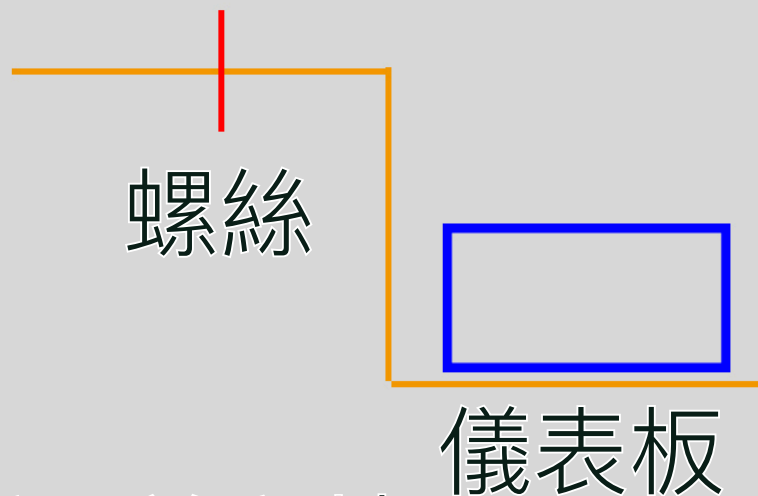
鎖上把座上螺絲



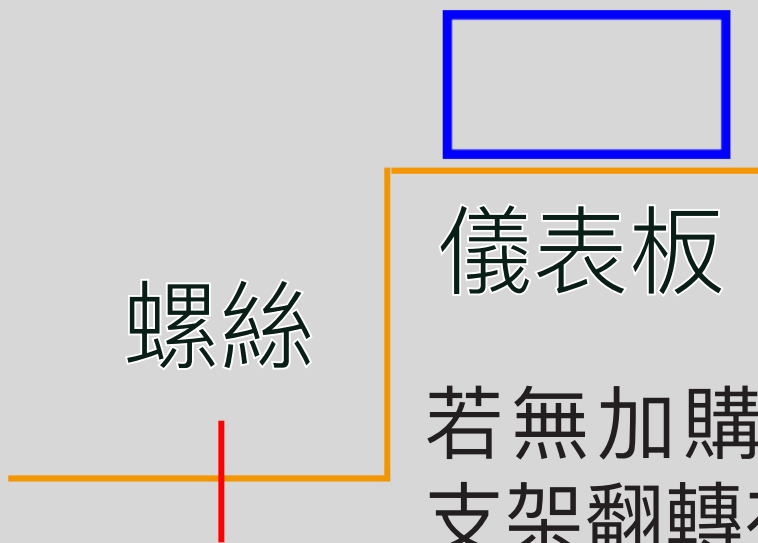
鎖螺絲時請使用螺絲膠

注意

*FORCE 原廠儀表



拆下並翻轉



若無加購儀表下移殼，安裝時將
支架翻轉在鎖上即可，不需墊高。
儀表板角度可自行彎折支架調整。